

# TRIQUINOSIS

Sala de Situación Junio 2013 – SE 38  
Provincia de Buenos Aires

Dirección de Epidemiología  
Ministerio de Salud de la Provincia

## *Triquinosis*

---

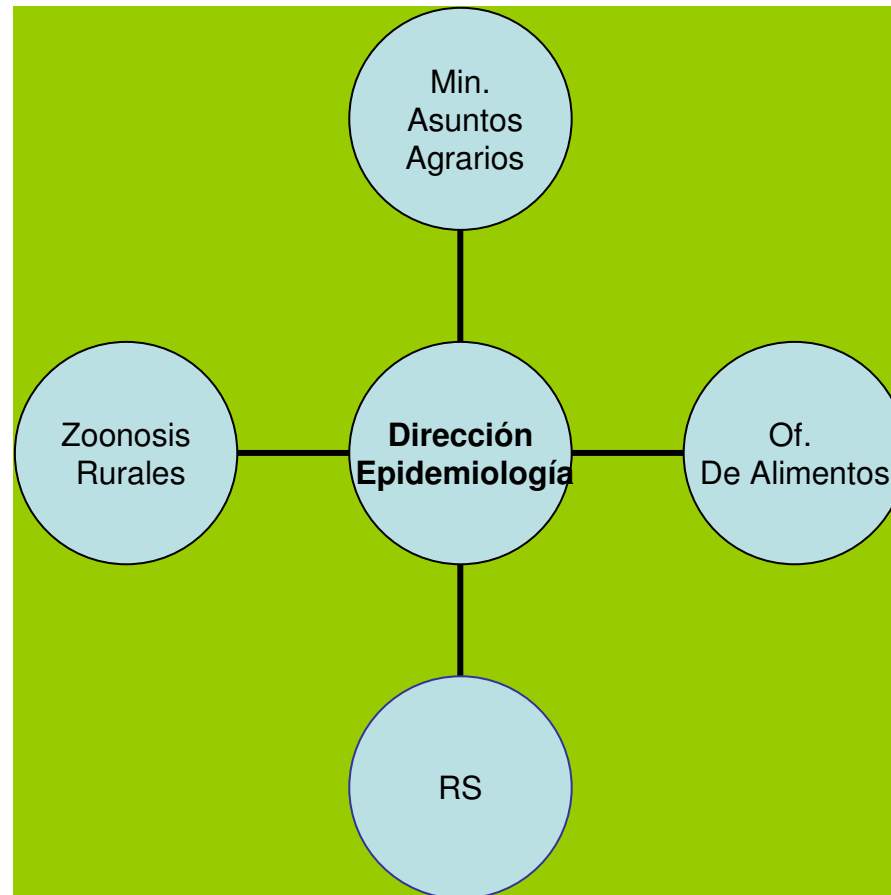
Triquinosis es una zoonosis parasitaria, que habitualmente se presenta en forma de brotes familiares o bien como casos diseminados por comercialización de productos alimenticios infectados.

Los casos humanos están asociados a la faena clandestina de los animales, una problemática poco controlada hasta ahora, causal de los brotes que se producen todos los años.

Cuando se analiza la tasa de notificación de esta patología a nivel **país**, se observa una tendencia descendente desde el año 2002, con valores relativamente estables en la serie 1997-2005.

# Triquinosis

## Circuito de notificación y vigilancia de triquinosis



## *Triquinosis*

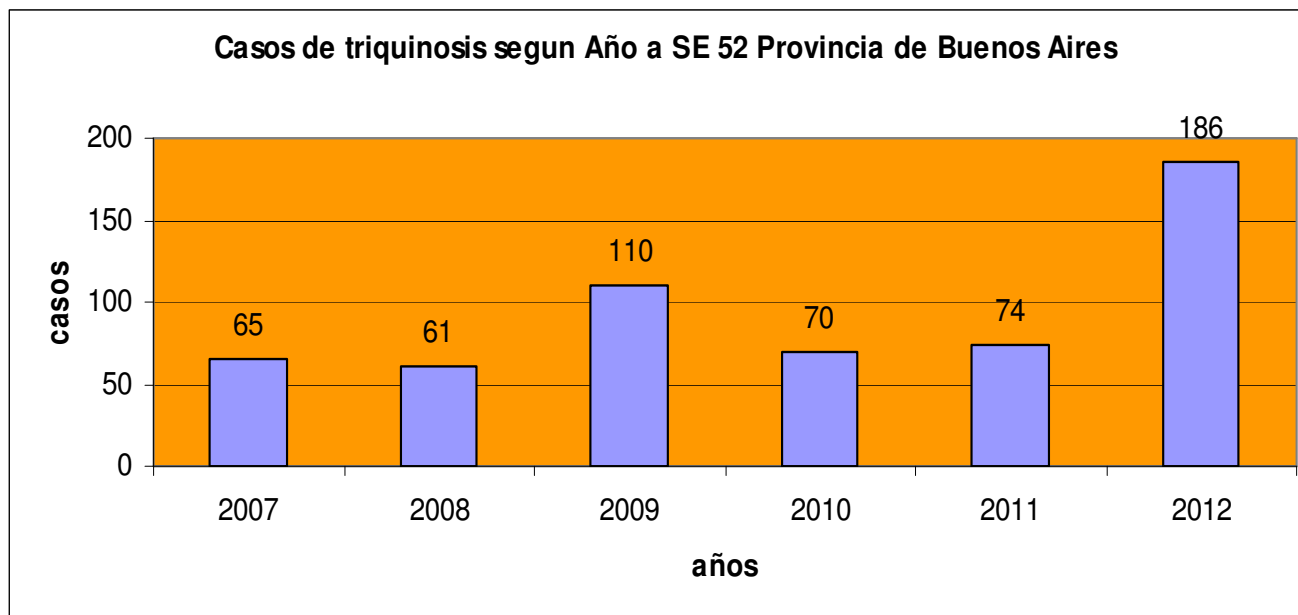
---

### **Definición de caso:**

- Caso sospechoso: toda persona con antecedente de haber ingerido carne de cerdo o de animal silvestre, que presente fiebre, edema facial, mialgias, conjuntivitis ocular tarsal bilateral y diarrea.
- Caso probable: Caso sospechoso con eosinofilia y enzimas musculares con actividad elevada (LDH, CPK, etc.)
- Caso confirmado: Caso probable con Diagnostico inmunológico (+) (ELISA, IFI, Western blot) luego del estudio de tres muestras seriadas, analizadas con intervalos de 30 días.

# Triquinosis

## Tendencia de casos de triquinosis en la Provincia de Bs As - Año 2007-2012



Fuente: SNVS

Si bien se observa aumento en el año 2012 respecto al 2011, es importante tener en cuenta que en el transcurso del corriente año se implementaron medidas que mejoraron la vigilancia: se comenzó a trabajar en forma conjunta con otros efectores de salud (Ministerio Asuntos Agrarios , Oficina de Alimentos de la Provincia de Buenos Aires, Zoonosis Rurales y Laboratorio Central), entre otras.

## *Triquinosis*

---

### **Año 2013**

En la provincia de Buenos Aires, la presentación de brotes ocurre sobre todo en los meses de mayo a octubre, relacionada con la faena de cerdos y elaboración de subproductos para consumo familiar.

A la SE 38 del corriente año se presentaron en la provincia 17 brotes que afectaron a 16 municipios, involucrando a 375 personas. En su mayoría fueron familiares producidos por faenas caseras.

En el mismo período del año anterior, se registraron 6 brotes que involucraron a 186 personas y 6 municipios.

## *Triquinosis*

---

### **Regiones Sanitarias que notificaron brotes de Triquinosis a SE 38:**

RS XI: 3 brotes en A. Korn, Chascomús, Brandsen

RS X: 1 brote en Chivilcoy

RS IX: 1 brote en Azul

RS VIII: 3 brotes Mar del Plata, Partido de la Costa y Labardén

RS VII: 1 brote en Lobería

RS V: 1 brote en Grandbourg

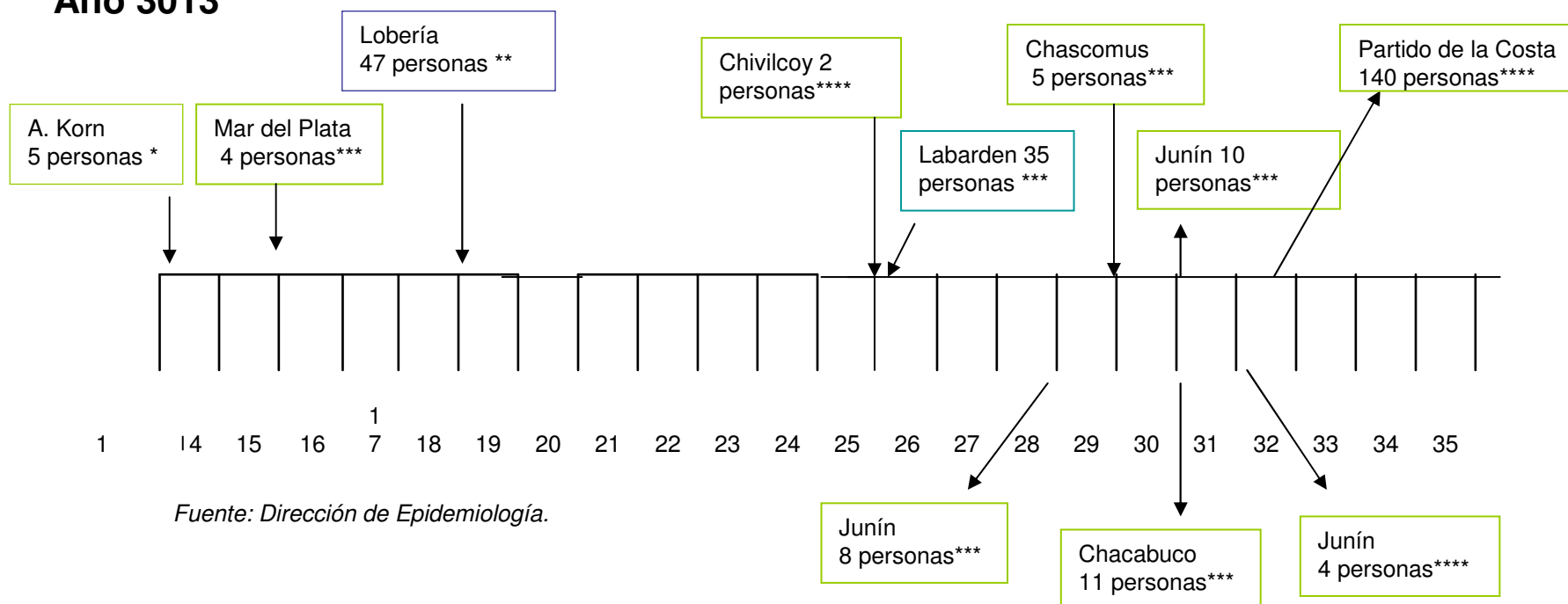
RS IV: 1 brote en Salto

RS III: 4 brotes en Junín y Chacabuco

*Fuente: Dirección Epidemiología. Provincia de Buenos Aires*

# Triquinosis

## Brotos ocurridos en Provincia de Buenos Aires por Semana Epidemiológica – Año 3013

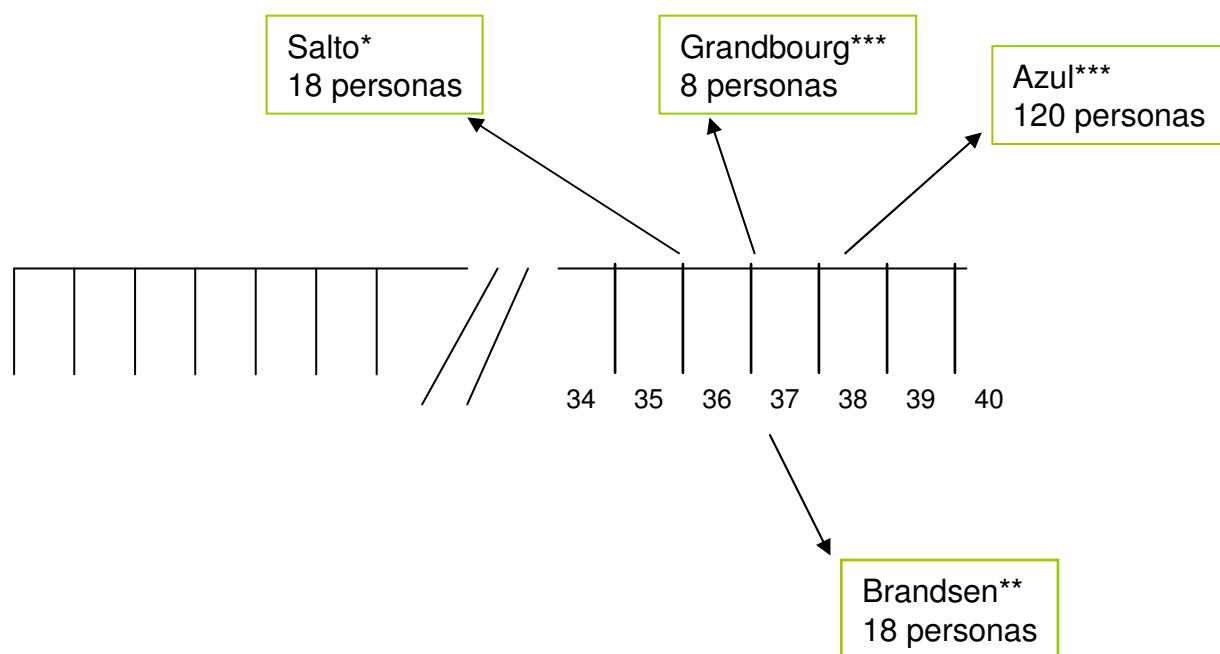


Tipo de faena: \*comercial  
 \*\* casera  
 \*\*\* comercial casera  
 \*\*\*\*



# Triquinosis

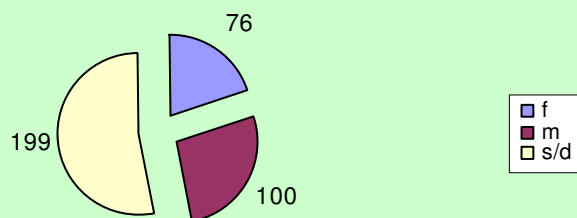
## Presentación de brotes en la Provincia de Buenos Aires por Semanas Epidemiológicas



Tipo de faena: \*comercial  
\*\* casera  
\*\*\* comercial casera

# Triquinosis

Casos Triquinosis según sexo. SE 38  
Provincia de Buenos Aires Año 2013  
n 375



La mayor cantidad de casos es población masculina.\*

La ingesta de los productos con *Trichinella* se da principalmente en la población adulta.\*

\* Datos parciales: faltan datos de sexo y edad del brote del Partido de la costa (140 personas)

Nº Casos Triquinosis según edad a SE 38 Provincia Buenos Aires  
Año 2013  
n 375

